



# ENERGIEVERSORGUNG SCHÄNIS AG

# GESCHÄFTSBERICHT

# 2023

## 22. GENERALVERSAMMLUNG

### 24. MAI 2024

### TRAKTANDENLISTE

#### 1. Begrüssung

Bezeichnung des Protokollführers  
Wahl der Stimmzähler  
Feststellung der Beschlussfähigkeit

#### 2. Genehmigung des Protokolls

21. Generalversammlung vom 12. Mai 2023  
*Antrag des Verwaltungsrates:* Genehmigung

#### 3. Geschäftsbericht 2023, Jahresrechnung 2023, Bericht der Revisionsstelle

Abnahme des Geschäftsberichtes 2023 und der Jahresrechnung 2023 und  
Kenntnisnahme des Berichts der Revisionsstelle zur Jahresrechnung 2023  
*Antrag Verwaltungsrat:* Genehmigung und Kenntnisnahme

#### 4. Gewinnverwendung

*Antrag Verwaltungsrat:* Der in der Jahresrechnung 2023 ausgewiesene Jahresgewinn  
von CHF 350'592.78 ist gemäss Darstellung auf der Rückseite zu verwenden.

#### 5. Entlastung des Verwaltungsrates

Entlastung der Mitglieder des Verwaltungsrates (Felix Tobler, Markus Spörri,  
Meinrad Kälin, Martin Hämmerli, Christian Steinmann) für das Geschäftsjahr 2023  
*Antrag Verwaltungsrat:* Entlastung erteilen

#### 6. Wahl des Verwaltungsrates

Wahl der Mitglieder des Verwaltungsrates (Felix Tobler, Markus Spörri, Meinrad Kälin,  
Martin Hämmerli, Christian Steinmann) für eine weitere Amtsdauer von zwei Jahren  
*Antrag Verwaltungsrat:* Wiederwahl

#### 7. Wahl der Revisionsstelle

Wahl als Revisionsstelle für ein Jahr: OBT AG, St. Gallen  
*Antrag Verwaltungsrat:* Wiederwahl

#### 8. Allgemeine Umfrage

# VORWORT

## DES VERWALTUNGSRATSPRÄSIDENTEN

Sehr geehrte Aktionärinnen und Aktionäre

Das Umfeld unseres Unternehmens blieb auch im Berichtsjahr 2023 herausfordernd mit anhaltenden geopolitischen Instabilitäten, steigenden Zinsen, Fachkräftemangel und hohen Energiekosten.

Energie, insbesondere Strom, bleibt auch in Zukunft ein umstrittenes Gut. Die Suche nach Standorten für alternative Energiequellen ist und bleibt ein Streitpunkt. Technologien und Konzepte sind ausgereift, doch Natur und Landschaft versus eine sichere Stromversorgung bleibt in der ganzen Schweiz ein Politikum. Zurzeit sind Grossprojekte umstritten, jedoch boomt die Installation von Photovoltaik auf Dächern. Diese Anlagen sowie Ladestationen für die Elektromobilität bringen die Stabilität der Netze an ihre Grenzen und staatliche Regulatorien sowie Änderungen in den Rahmenbedingungen fordern uns zusätzlich.

Für unser Versorgungsgebiet haben wir rund 7% weniger elektrische Energie geliefert, währenddem der Verbrauch ungefähr gleichgeblieben ist. Die Differenz wurde durch Eigenverbrauch der in der Gemeinde installierten Photovoltaik-Anlagen gedeckt.

Trotz den schwierigen Herausforderungen hat die EVS AG im 2023 einen Gesamtumsatz von CHF 10'493'654.68 erwirtschaftet. Dies ist eine überdurchschnittliche Zunahme um 22% und wurde aufgrund des guten Geschäftes in der Sparte Installation und dem Zuwachs bei der Photovoltaik sowie der hohen Energiekosten erreicht. Das Betriebsergebnis sank um 6.5% auf CHF 1'544'083.92. Trotz dieses Umstandes steht das Unternehmen auf einer soliden Basis. Der Verwaltungsrat wird Ihnen an der Generalversammlung vorschlagen, eine Dividende von CHF 13.00 pro Aktie für das Berichtsjahr 2023 auszuschütten.

Ich bin überzeugt, dass wir, die EVS Energieversorgung Schänis AG, aufgrund unserer gesunden und soliden Basis sowie unserer motivierten Mitarbeitenden die zukünftigen Herausforderungen bestens bewältigen werden. Allen unseren Mitarbeitenden gebührt der grosse Dank und Anerkennung – sie alle geben tagtäglich ihr Bestes – nur so können wir unseren Kundinnen und Kunden einen rundum zufriedenstellenden Service garantieren.

Wir entwickeln unsere Kompetenzen laufend weiter, bleiben flexibel, sind immer offen für Ideen und Anregungen und nehmen uns gerne Zeit für Ihre Anliegen.

Gerne sind wir für Sie da.

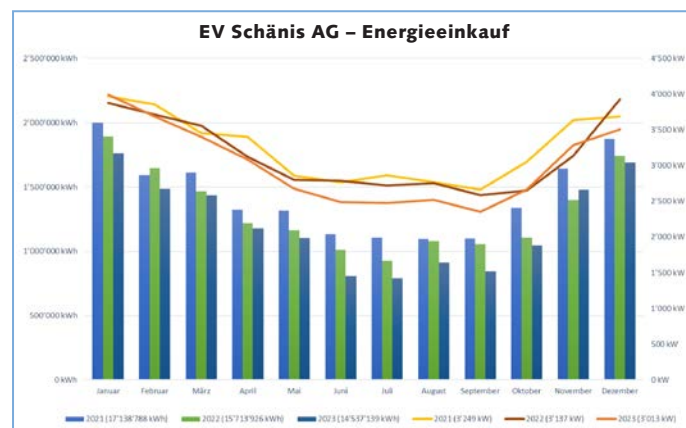
Felix Tobler  
Verwaltungsratspräsident

# GESCHÄFTSBERICHT

2023

## ENERGIEBESCHAFFUNG UND VERTRIEB

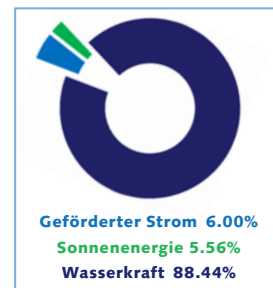
Der Energieverbrauch ist mit 14.538 Mio. kWh (– 7.5%) im Vergleich zum Vorjahr nochmals klar gesunken. Total wurden 16.534 Mio. kWh Energie transportiert. Die Differenz zwischen Netznutzung und Energie ergibt sich dadurch, dass Kunden mit einem Gesamtenergieverbrauch ab 100'000 kWh/Jahr von ihrem Recht auf freien Marktzugang Gebrauch machten. Die doch massive Reduktion gegenüber den Vorjahren entstand aufgrund der Zunahme von «Schöner Solarstrom» (höherer Eigenverbrauch) und die milden Temperaturen im Winter 2023. Dank dem koordinierten Strom-Einkauf mit unserem Partner, der Energieplattform AG, konnten die massiven Preiserhöhungen gegenüber anderen Schweizer EW's klein gehalten werden. Die Strompreise per 2024 mussten im Durchschnitt um ca. 30% erhöht werden.



## STROM-MIX 2023

Mit der Stromkennzeichnung informieren wir Sie jährlich über die Herkunft der elektrischen Energie des Stromproduktes unserer Grundversorgung. Die Herkunft der Energie ist uns ein Anliegen. **Wir setzen weiterhin auf Nachhaltigkeit und Energie sparen.**

Der Lieferantenmix der Energieversorgung Schänis AG kann jederzeit im Internet unter [www.stromkennzeichnung.ch](http://www.stromkennzeichnung.ch) oder [www.ev-schaenis.ch](http://www.ev-schaenis.ch) eingesehen werden.



## ALTERNATIVE STROMPRODUKTION

Gegenüber dem Vorjahr konnten wir bei der Installation von Photovoltaik-Anlagen in der Region wieder massiv zulegen (total 87 Solaranlagen). Davon befinden sich 29 Solaranlagen in unserem Versorgungsgebiet. Unser



Montierte Solaranlage

Team installierte eine Gesamtleistung von 2'345 kWp, was einer Zunahme von 172% entspricht. Dank Top-Qualität, Beratung und Vertrauen haben wir in der Region ein grosses Ansehen. Der Boom kommt uns klar entgegen und der Umsatz konnte somit gesteigert werden. Der Materialpreis und die Materiallieferung haben sich gegenüber dem Vorjahr verbessert. Die Energie, welche die Produzenten nicht selbst verbrauchen, kann in unser Netz zurückgeliefert werden. Im 2023 waren dies bereits 1'419'689 kWh, gegenüber dem Vorjahr mit 950'371 kWh. Der Trend ist klar steigend, per Ende 2023 waren doch bereits 211, gegenüber 131 Solaranlagen im 2022, auf Schänner Dächern installiert.

## NETZINFRASTRUKTUR

Die Energieversorgung Schänis AG baut ihre Netze ständig aus. Im 2023 wurden im Gebiet Maseltrangnerberg alle übrigen Hausanschlüsse verkabelt und schon ein Grossteil der Freileitung zurückgebaut. Der Werkleitungsbau Gallusgasse, Urteilen bis Forren, wurde abgeschlossen. Es wurden Werkleitungen im Solenberg, im Oberdorf, Oberbirg und an der oberen Leimenstrasse neu verlegt. Gleichzeitig wurden in diesen Gebieten diverse Netzanpassungen durchgeführt. Es wurden insgesamt sechs Verteilnkabine saniert, ausgetauscht oder neu erschlossen. Total wurden dieses Jahr 25 Objekte neu erschlossen, saniert oder verstärkt.

Mit unserem 24-Stunden-Pikett-Dienst konnten letztes Jahr insgesamt zwei Störungen im Netz und 14 Störungen an Hausinstallationen behoben werden.

## INVESTITIONEN

Folgende laufende Planungen/Investitionen waren per Ende 2023 in Arbeit und konnten noch nicht abgeschlossen werden:

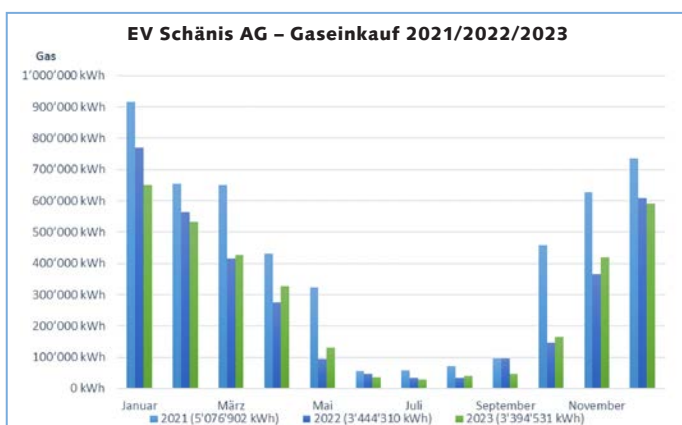
- Verkabelung Maseltrangnerberg
- Verkabelung Freileitung Abräch bis Forren



Verteilkabine während Sanierung

## ERDGASGESCHÄFT

Die Einkaufspreise sind im Jahr 2023 zum Teil gesunken, die Schwankungen sind aber nach wie vor gross. Somit mussten wir per 1. April 2022 leider die Preise um ca. 65% erhöhen. Der Gasverbrauch ist mit 3.394 Mio. kWh (- 1.44%) im Vergleich zum Vorjahr klar gesunken. Die gleichen Ein-



flüsse wie beim Strom, hatten auch Auswirkungen beim Energieträger Gas. Der Gasmix beträgt 20% Biogas.

## KOMMUNIKATIONSNETZ

Der Verwaltungsrat hat letztes Jahr entschieden, auf den FTTH Ausbau in Schänis für den Moment zu verzichten. Die Kosten mit ca. CHF 7.5 Mio sind zu hoch. Wir sind in Abklärung mit anderen Anbietern. Ende Jahr konnten 865 Kundinnen und Kunden verzeichnet werden, genau gleich viele wie im Vorjahr. Der einzige Unterschied war, dass wir neu mehr Sunrise- und Yallo-Kunden haben, dafür weniger UPC-Kunden.

## INSTALLATIONSABTEILUNG

Mit einem Jahresumsatz von CHF 1.508 Mio. konnte die Installationsabteilung wieder ein erfreuliches Resultat erzielen, trotz schwieriger Wirtschaftslage und -umfeld. Die Marktsituation ist immer noch herausfordernd. Der Preisdruck bei Neubauten ist sehr hoch.



Einlegen der Installationsrohre

## SOLARABTEILUNG

Die Abteilung Solar hat Ihren Jahresumsatz auf CHF 2.962 Mio. klar steigern können. Die Nachfrage nach PV-Anlagen ist nach wie vor sehr hoch. Unsere ausgewiesenen Fachleute unterstützen die Kundinnen und Kunden bei der Umsetzung ihrer Wünsche in Sachen Photovoltaik. Sind auch Sie interessiert? Wir stehen Ihnen sehr gerne zur Verfügung und beraten Sie kompetent.

## WÄRMEVERBUND

Der milde Winter hatte auch beim Wärmeverbund einen grossen Einfluss. Der Wärmebedarf wurde auf 1.270 Mio. kWh (Vorjahr 2022: 1.342 Mio. kWh) reduziert. Es wurden total wieder 6 Liegenschaften an den Wärmeverbund angeschlossen, die aber zum Teil erst im 2024 in Betrieb genommen werden.

## STEUERWERT AKTIE

Der Steuerwert der Aktie der Energieversorgung Schänis AG beträgt brutto CHF 260.00. Für die Steuererklärung ist der Nettosteuerwert von CHF 182.00 massgebend.

## DIVIDENDE

Die Dividende beträgt CHF 13.00 pro Aktie. Die Ausschüttung erfolgt unabhängig von der Stromrechnung nach der Generalversammlung. Da gegenüber früheren Ausschüttungen die Dividende nicht aus der Kapitalreserve erfolgt, unterliegt sie der Verrechnungssteuerpflicht.

## MITARBEITENDE

Der Personalbestand beträgt 27 Mitarbeitende. Wir danken unseren Mitarbeitenden für ihre wertvolle Mitarbeit und ihren grossartigen Einsatz. Ebenso gilt unser Dank unseren Aktionärinnen und Aktionären, unseren Kundinnen und Kunden sowie Abonnentinnen und Abonnenten für die geschätzten Aufträge, das Vertrauen und die angenehme Zusammenarbeit.

# BILANZ

PER 31. DEZEMBER 2023 (mit Vorjahresvergleich)

	31.12.2023	Vergleich 31.12.2022
	CHF	CHF
<b>AKTIVEN</b>		
<b>Umlaufvermögen</b>		
Flüssige Mittel		
Kassa	1 685.75	1 940.75
Bankguthaben	334 752.36	270 847.29
	336 438.11	272 788.04
Forderungen aus Lieferungen und Leistungen	2 208 188.45	1 676 010.05
Abzüglich Delkreder	- 150 000.00	- 108 000.00
	2 058 188.45	1 568 010.05
Übrige kurzfristige Forderungen		
Verrechnungssteuer	98.10	65.40
Vorräte und nicht fakturierte Dienstleistungen		
Vorräte	271 300.00	903 900.00
Angefangene Arbeiten	70 000.00	65 000.00
	341 300.00	968 900.00
Aktive Rechnungsabgrenzungen	15 486.80	245 264.03
<b>Total Umlaufvermögen</b>	<b>2 751 511.46</b>	<b>3 055 027.52</b>
<b>Anlagevermögen</b>		
Finanzanlagen		
Wertschriften	78 939.00	77 045.50
Mobile Sachanlagen		
Maschinen, Apparate	10 600.00	9 800.00
Werkzeuge, Geräte	15 900.00	26 900.00
Möbiliar, Einrichtungen	50 300.00	63 000.00
Büromaschinen, EDV	19 700.00	11 600.00
Fahrzeuge	36 500.00	60 800.00
	133 000.00	172 100.00
Immobilien Sachanlagen		
Verteilanlagen, Trafostationen, Smart Metering	3 492 200.00	2 777 100.00
Sanierung Rüttiberg	575 800.00	632 800.00
Projekt Maseltrangerberg	2 205 700.00	2 320 600.00
Gemeinschaftsantenne	84 100.00	91 100.00
Photovoltaikanlage	100.00	200.00
Erdgasversorgung	239 600.00	265 700.00
Wärmeverbund	2 119 500.00	1 954 300.00
Liegenschaften	3 078 400.00	3 182 200.00
	11 795 400.00	11 224 000.00
Immaterielle Werte		
Planungskosten	23 200.75	0.00
	23 200.75	0.00
<b>Total Anlagevermögen</b>	<b>12 030 539.75</b>	<b>11 473 145.50</b>
<b>Total Aktiven</b>	<b>14 782 051.21</b>	<b>14 528 173.02</b>
<b>PASSIVEN</b>		
<b>Kurzfristiges Fremdkapital</b>		
Verbindlichkeiten aus Lieferungen und Leistungen		
	1 213 604.20	1 258 453.73
Kurzfristige verzinsliche Verbindlichkeiten		
Bankschulden	1 546 700.42	855 540.64
Übrige kurzfristige Verbindlichkeiten		
Vorauszahlungen PV-Anlagen	111 000.00	431 000.00
Kontokorrent Mehrwertsteuer	111 770.65	130 444.70
	222 770.65	561 444.70
Passive Rechnungsabgrenzung	272 292.03	266 882.77
<b>Langfristiges Fremdkapital</b>		
Langfristige verzinsliche Verbindlichkeiten		
Hypotheken	1 110 000.00	1 190 000.00
Bankdarlehen	1 300 000.00	1 300 000.00
	2 410 000.00	2 490 000.00
Rückstellungen		
Garantierückstellung	65 000.00	65 000.00
Andere Rückstellungen	32 015.60	36 775.65
	97 015.60	101 775.65
<b>Total Fremdkapital</b>	<b>5 762 382.90</b>	<b>5 534 097.49</b>
<b>Eigenkapital</b>		
Aktienkapital	500 000.00	500 000.00
Gesetzliche Kapitalreserven	7 436.58	74 936.58
Gesetzliche Gewinnreserven	250 000.00	250 000.00
Freiwillige Gewinnreserven	7 400 000.00	7 000 000.00
Bilanzgewinn		
Gewinnvortrag	511 638.95	694 075.14
Jahresgewinn	350 592.78	475 063.81
	511 638.95	1 169 138.95
<b>Total Eigenkapital</b>	<b>9 019 668.31</b>	<b>8 994 075.53</b>
<b>Total Passiven</b>	<b>14 782 051.21</b>	<b>14 528 173.02</b>

# ERFOLGSRECHNUNG

VOM 1. JANUAR 2023 BIS 31. DEZEMBER 2023 (mit Vorjahresvergleich)

31.12.2023  
CHF

Vergleich 31.12.2022  
CHF

## Betriebsertrag

Erlös Netznutzung/Energie	3 656 211.40	2 893 180.80
Erlös Installationen	1 508 617.05	1 513 518.30
Erlös Kabelfernsehen	317 453.30	313 066.90
Erlös aus Eigenleistungen	572 168.00	617 150.00
Erlös Photovoltaik	2 962 737.70	1 773 317.00
Erlös Gas	727 715.45	676 974.20
Erlös Wärmeverbund	166 920.60	167 108.75
Erlös Übriges	621 736.50	580 659.40
Erlös aus Lieferungen und Leistungen	10 533 560.00	8 534 975.35
Bestandesänderung angefangene Arbeiten	5 000.00	24 000.00
Erlösminderungen	-44 905.32	21 323.89
<i>Nettoerlös aus Lieferungen und Leistungen</i>	<b>10 493 654.68</b>	<b>8 580 299.24</b>

## Direkter Aufwand

Aufwand Netznutzung/Energie	-2 288 456.36	-1 287 772.72
Aufwand Installationen	-592 647.65	-542 946.27
Aufwand Kabelfernsehen	-88 245.70	-105 918.05
Aufwand Photovoltaik	-1 649 359.37	-858 124.44
Aufwand Gas	-482 157.90	-460 122.55
Aufwand Wärmeverbund	-87 707.30	-79 337.40
Aufwand Übriges	-498 865.25	-456 459.55
	<b>-5 687 439.53</b>	<b>-3 790 680.98</b>

## Bruttogewinn 1

	4 806 215.15	4 789 618.26
--	--------------	--------------

## Personalaufwand

	-2 524 298.10	-2 430 101.75
--	---------------	---------------

## Bruttogewinn 2

	2 281 917.05	2 359 516.51
--	--------------	--------------

## Übriger betrieblicher Aufwand

Konzessionsentschädigung an Gemeinde	-100 000.00	-100 000.00
Unterhalt und Reparaturen	-147 952.08	-114 574.68
Raumaufwand	-96 965.25	-80 010.35
Fahrzeugaufwand	-95 279.55	-106 108.80
Versicherungen, Gebühren und Abgaben	-47 866.20	-36 835.00
Energie und Betriebsmaterial	-16 537.35	-12 487.10
Büro- und Verwaltungsaufwand	-207 424.53	-241 261.01
Werbeaufwand	-25 296.50	-16 783.95
Sonstiger betrieblicher Aufwand	-511.67	-700.55
	<b>-737 833.13</b>	<b>-708 761.44</b>

## Betriebliches Ergebnis vor Zinsen, Steuern und Abschreibungen

	1 544 083.92	1 650 755.07
--	--------------	--------------

## Abschreibungen

	-1 100 166.20	-1 077 853.85
--	---------------	---------------

## Betriebliches Ergebnis vor Zinsen und Steuern

	443 917.72	572 901.22
--	------------	------------

## Finanzerfolg

Finanzaufwand	-33 212.56	-36 071.79
---------------	------------	------------

Finanzertrag	93.50	3 994.10
--------------	-------	----------

	<b>-33 119.06</b>	<b>-32 077.69</b>
--	-------------------	-------------------

## Betriebliches Ergebnis vor Steuern

	410 798.66	540 823.53
--	------------	------------

## Liegenschaftserfolg

Hypothekenzinsen	-22 149.20	-6 556.55
------------------	------------	-----------

Abschreibungen	-111 709.95	-115 497.45
----------------	-------------	-------------

Übriger Aufwand	-48 328.93	-58 615.12
-----------------	------------	------------

Liegenschaftsertrag	181 721.30	191 985.30
---------------------	------------	------------

	<b>-466.78</b>	<b>11 316.18</b>
--	----------------	------------------

## Ausserordentlicher, einmaliger oder periodenfremder Erfolg

Ausserordentlicher, einmaliger oder periodenfremder Ertrag	1 136.90	1 668.20
--	----------	----------

## Jahresgewinn vor Steuern

	411 468.78	553 807.91
--	------------	------------

Direkte Steuern	-60 876.00	-78 744.10
-----------------	------------	------------

<b>Jahresgewinn</b>	<b>350 592.78</b>	<b>475 063.81</b>
---------------------	-------------------	-------------------

# ANHANG ZUR JAHRESRECHNUNG

PER 31. DEZEMBER 2023 (mit Vorjahresvergleich)

## 1. Angaben über die in der Jahresrechnung angewandten Grundsätze

Die vorliegende Jahresrechnung wurde gemäss den Vorschriften des Schweizerischen Gesetzes, insbesondere der Artikel über die kaufmännische Buchführung und Rechnungslegung (Art. 957 bis 962 OR) erstellt.

Die Rechnungslegung erfordert vom Verwaltungsrat Schätzungen und Beurteilungen, welche die Höhe der ausgewiesenen Vermögenswerte und Verbindlichkeiten sowie Eventualverbindlichkeiten im Zeitpunkt der Bilanzierung, aber auch Aufwendungen und Erträge der Berichtsperiode beeinflussen. Der Verwaltungsrat entscheidet dabei jeweils im eigenen Ermessen über die Ausnutzung der bestehenden gesetzlichen Bewertungs- und Bilanzierungsspielräume. Im Sinne der Gesellschaft können dabei im Rahmen des Vorsichtsprinzips Abschreibungen, Wertberichtigungen und Rückstellungen über das betriebswirtschaftlich notwendige Ausmass hinaus gebildet werden.

## 2. Angaben und Erläuterungen zu Positionen der Bilanz und Erfolgsrechnung

	31.12.2023 CHF	Vergleich 31.12.2022 CHF
<b>Finanzanlagen</b>		
Börsengängige Wertschriften (Anschaffungswert oder tieferer Kurswert)	46536.00	44642.50
Aktien von weiteren regionalen Unternehmen	32403.00	32403.00

**3. Anzahl Vollzeitstellen im Jahresdurchschnitt** 10–50 10–50

## 4. Verpfändete Aktiven zur Sicherung eigener Verpflichtungen

Immobilien	Buchwert	3 078 400	3 182 200
Grundpfandrechte	total nominell	3 600 000	3 600 000
	hinterlegt zur Sicherstellung von Krediten	3 600 000	3 600 000
	beanspruchte Kredite	2 450 000	2 490 000

## 5. Gesamtbetrag der nicht bilanzierten Leasingverbindlichkeiten

	112 271	67 187
--	---------	--------

## 6. Erläuterungen zu ausserordentlichen, einmaligen oder periodenfremden Positionen der Erfolgsrechnung

Verschiedene unwesentliche Posten	1 136.90	1 668.20
<i>Total ausserordentlicher, einmaliger, periodenfremder Ertrag</i>	1 136.90	1 668.20

## 7. Wesentliche Ereignisse nach dem Bilanzstichtag

Nach dem Bilanzstichtag und bis zur Verabschiedung der Jahresrechnung durch den Verwaltungsrat sind keine wesentlichen Ereignisse eingetreten, welche die Aussagefähigkeit der Jahresrechnung 2023 beeinträchtigen könnten bzw. an dieser Stelle offengelegt werden müssten.

# ANTRAG ÜBER DIE VERWENDUNG DES BILANZGEWINNS

PER 31.12.2023 (mit Vorjahresvergleich)

	31.12.2023 CHF	Vergleich 31.12.2022 CHF
Vortrag vom Vorjahr	511 638.95	694 075.14
Jahresgewinn	350 592.78	475 063.81

**Bilanzgewinn zur Verfügung der Generalversammlung** **862 231.73** **1 169 138.95**

## Antrag des Verwaltungsrates über die Verwendung des Bilanzgewinns

Dividende	325 000.00	257 500.00
Zuweisung an die freiwillige Gewinnreserve	400 000.00	400 000.00
Vortrag auf neue Rechnung	137 231.73	511 638.95

**Total wie oben** **862 231.73** **1 169 138.95**

# ANTRAG ÜBER DIE RÜCKZAHLUNG AUS DEN GESETZLICHEN KAPITALRESERVEN

PER 31.12.2023 (mit Vorjahresvergleich)

	31.12.2023 CHF	Vergleich 31.12.2022 CHF
<b>Kapitalreserven zur Verfügung der Generalversammlung</b>	<b>7 436.58</b>	<b>7 4936.58</b>

## Antrag des Verwaltungsrates über die Rückzahlung aus den gesetzlichen Kapitalreserven

Dividende aus der gesetzlichen Kapitalreserve	0.00	67 500.00
Vortrag auf neue Rechnung	7 436.58	7 436.58

**Total wie oben** **7 436.58** **74 936.58**

# BERICHT DER REVISIONSSTELLE

## ZUR EINGESCHRÄNKTEN REVISION

an die Generalversammlung der EVS Energieversorgung Schänis AG, 8718 Schänis

Als Revisionsstelle haben wir die Jahresrechnung (Bilanz, Erfolgsrechnung und Anhang) der EVS Energieversorgung Schänis AG für das am 31. Dezember 2023 abgeschlossene Geschäftsjahr geprüft.

Für die Jahresrechnung ist der Verwaltungsrat verantwortlich, während unsere Aufgabe darin besteht, die Jahresrechnung zu prüfen. Wir bestätigen, dass wir die gesetzlichen Anforderungen hinsichtlich Zulassung und Unabhängigkeit erfüllen.

Unsere Revision erfolgte nach dem Schweizer Standard zur Eingeschränkten Revision. Danach ist diese Revision so zu planen und durchzuführen, dass wesentliche Fehlaussagen in der Jahresrechnung erkannt werden. Eine eingeschränkte Revision umfasst hauptsächlich Befragungen und analytische Prüfungshandlungen sowie den Umständen angemessene Detailprüfungen der beim geprüften Unternehmen vorhandenen Unterlagen. Dagegen sind Prüfungen der betrieblichen Abläufe und des internen Kontrollsystems sowie Befragungen und weitere Prüfungshandlungen zur Aufdeckung deliktischer Handlungen oder anderer Gesetzesverstösse nicht Bestandteil dieser Revision.

Bei unserer Revision sind wir nicht auf Sachverhalte gestossen, aus denen wir schliessen müssten, dass die Jahresrechnung und der Antrag über die Verwendung des Bilanzgewinns nicht dem schweizerischen Gesetz und den Statuten entsprechen.

OBT AG



Thomas Pfister

zugelassener Revisionsexperte  
leitender Revisor



Sandra Eugster

zugelassene Revisionsexpertin

St. Gallen, 18. März 2024

– Jahresrechnung 2023 (Bilanz, Erfolgsrechnung und Anhang)

– Antrag über die Verwendung des Bilanzgewinns

## Verwaltungsrat

Tobler Felix  
Hämmerli Martin  
Kälin Meinrad  
Spörri Markus  
Steinmann Christian  
Reifler David

Verwaltungsratspräsident  
Vizepräsident  
Mitglied Verwaltungsrat  
Mitglied Verwaltungsrat  
Mitglied Verwaltungsrat  
Aktuar

## Revisionsstelle

OBT AG

St. Gallen

## Personal

Stocco Franco	Geschäftsleiter	seit 01.08.2017
Adank Daniel	Leiter Netze	seit 01.03.2014
Szedalik Gabriela	Leiterin Finanzen/Administration	seit 01.06.2019
Hämmerli Patrick	Leiter Solar	seit 01.10.2021
Giger Judith	Sachbearbeiterin Rechnungswesen	seit 01.07.2018
Sieber Florian	Sachbearbeiter Solar / Administration	seit 01.06.2020
Romer Karin	Sachbearbeiterin Administration	seit 01.09.2022
Honegger Werner	Leiter Messwesen	seit 01.09.2012
Mateljc Mihajl	Projektleiter	seit 01.06.2022
Jud Armin	Elektroinstallateur EFZ	seit 01.05.1983
Grob Yannick	Elektroinstallateur EFZ	seit 01.08.2014
Thambiah Thanujan	Elektroinstallateur EFZ	seit 15.07.2018
Jucker Noe	Elektroinstallateur EFZ	seit 06.08.2018
Schulthess Marc	Elektroinstallateur EFZ	seit 01.01.2020
Duft Cedric	Elektroinstallateur EFZ	seit 01.12.2023
Kurth Maik	Elektroinstallateur	seit 01.08.2021
Düring Lukas	Netzelektriker	seit 01.09.2019
Artho Remo	Solarteuer	seit 01.05.2019
Kühne Marc	Solarteuer	seit 01.08.2019
Jud Andreas	Solarteuer	seit 01.03.2020
Tekliya Abel	Solarteuer	seit 01.05.2022
Jud Manuel	Solarteuer	seit 01.10.2022
Kavulak David	Solarteuer	seit 01.02.2023
Lacher Finn	Elektroinstallateur EFZ	4. Lehrjahr
Schärli Lukas	Elektroinstallateur EFZ	3. Lehrjahr
Kadrija Enis	Elektroinstallateur EFZ	1. Lehrjahr
Scherrer Christian	Netzelektriker EFZ	3. Lehrjahr